



BEZPIECZNE  
I PRAKTYCZNE BRAMY  
PROTREND



# PROTREND

## ROZSĄDNA EKONOMIA I NIEZAWODNOŚĆ



W bramach ProTrend są wykorzystywane niezawodne wytrzymałe panele warstwowe o grubości 40 mm. Zamknięty kontur panelu zabezpiecza przed rozwarstwieniem się przy nagrzewaniu na słońcu i gwałtownym zamykaniu bramy.

Bez dodatkowej opłaty bramy są wyposażone w mechanizmy zabezpieczenia przed opadnięciem płaszcza przy awarii sprężyny i urwaniu się liny. Gwarantuje to bezpieczne użytkowanie bramy.

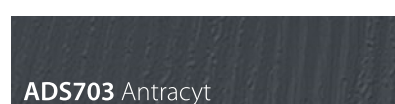

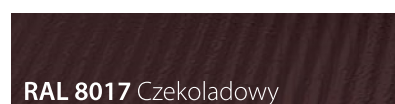

## Rodzaje paneli dla bram **ProTrend**



W zestawie bazowym do równoważenia płaszcza są używane sprężyny skrętne obliczone **na 25 000 cykli**. Na życzenie klienta możliwy jest wybór sprężyn nakręconych do **100 000 cykli**.

Maksymalny rozmiar bramy: szerokość — 7000 mm, wysokość — 6000 mm.

## 10 standardowych kolorów



Kolory mają bliską zgodność do palety RAL.  
Na życzenie klienta bramę od strony wewnętrznej i zewnętrznej można pomalować na inny kolor RAL.

